

Naloga po urniku za ponedeljek, 20. 4. 2020

# SLOVENŠČINA



**Ponedeljek, 20. 4. 2020**

Obravnavava male in velike pisane črke h, H:

Poglejte si video posnetek zapisa male in velike pisane črk h, H.

<https://www.lilibi.si/solska-ulica/slovenscina/dezela-abc/pisane-crke/h/kako-napisemo-to-crko>

1. Starši napišite malo in veliko pisano črko h, H v otrokov vadbeni zvezek (pomembna je poteznost, ki je prikazana na spodnjih učnih listih). Dano črko otrok s svinčnikom nekajkrat zapiše, doda lahko tudi besede z že obravnavanimi črkami.

2. Ko opraviš zgoraj opisano nalogo, v zvezek »pisanček« napiši Vaja in datum in nato prepisi črke in besedo (celo vrstico) s spodnjega učnega lista. Piši le z nalivnim peresom, pri delu bodi natančen/natančna.



3. Naslednje povedi prepisi s pisanimi črkami. Pazi na pravilno vezavo in veliko začetnico.

Hana ima v hiši hrčka.

Miha in Hema hranita živali.

Helena lika hlače.

# MATEMATIKA

**Ponedeljek, 20. 4. 2020**

## Seštevam dvomestna števila do 100:

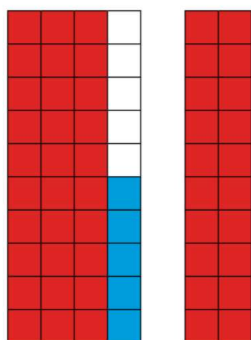
Danes se boš naučil/a seštevati dvomestna števila do 100. Prav zabavno bo. Pripravi si snopke/paličice, zvezek »računček«, delovni zvezek ter pisala (lepilo, škarjice).

### 1. Naloga

V zvezek »računček« napiši naslov z rdečo barvico **Seštevam dvomestna števila do 100** ter datum. Natisni ali preriši si spodnje tri slikovne ponazoritve ter jih prilepi, kot je prikazano.

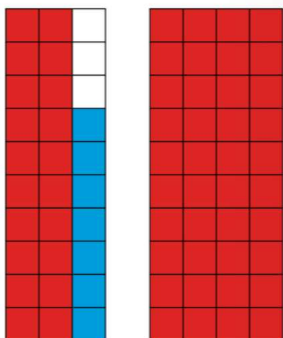
Dobro opazuj sličico in zapiši račun.

Da bo računanje lažje, sem zapisala račun na daljši način (staršem povej, kako bo računa/a). Pomagaj si s snopki/paličicami.



$$\begin{array}{c} 30 \quad 5 \\ \swarrow \quad \searrow \\ 35 + 20 = 30 + 5 + 20 = 55 \end{array}$$

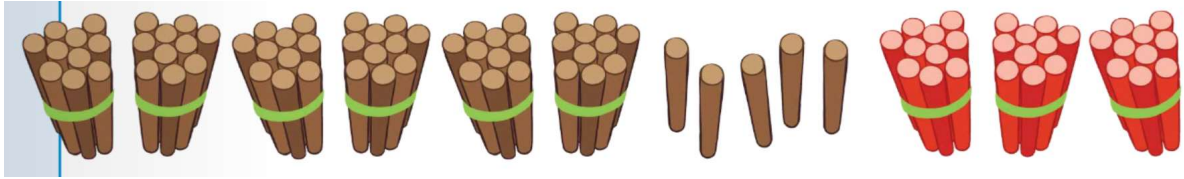
50



Poskusi sam/a zapisati račun po zgledu kot sem ga jaz. Račun izračunaj.

---

Zapiši račun za slikovni prikaz, koliko je paličic. Račun izračunaj.



## 2. Naloga

Sedaj pa odpri nov delovni zvezek, 3. del, in naredi naloge na strani 5 in 6. Računi na strani 6 pri 2. nalogi so napisani strnjeno in ni prostora za daljši način računanja.

Če ti je lažje, račune prepisi v zvezek ali pa rešuj v DZ in si pomagaj na način, kot je prikazan spodaj.

### 2. Seštej.

$14 + 60 = \underline{\quad}$

$53 + 20 = \underline{\quad}$

$32 + 50 = \underline{\quad}$

$41 + 30 = \underline{\quad}$

$77 + 10 = \underline{\quad}$

$65 + 20 = \underline{\quad}$

$30 + 27 = \underline{\quad}$

$70 + 19 = \underline{\quad}$

$40 + 23 = \underline{\quad}$

$60 + 38 = \underline{\quad}$

$80 + 13 = \underline{\quad}$

$20 + 67 = \underline{\quad}$

$56 + 30 = \underline{\quad}$

$33 + 60 = \underline{\quad}$

$42 + 10 = \underline{\quad}$

$27 + 50 = \underline{\quad}$

$50 + 23 = \underline{\quad}$

$10 + 35 = \underline{\quad}$

10 4  
**14** + **60** =

# SPOZNAVANJE OKOLJA

**Ponedeljek, 20. 4. 2020**

## Skrbim za okolje:

Oglej si sličice in povej, kako otroci skrbijo za okolje.  
Kaj od prikazanega tudi sam/a počneš doma in kaj v šoli?

Vsak izmed nas rad živi v urejenem in čistem okolju. Kako lahko pripomorem k temu?



Zbiram star papir.



Medtem ko si ščetkam zobe, zaprem vodo.



Sejem in sadim nove rastline.



Varčujem z energijo.



Kompostiram.



Ločujem odpadke.

Pozor! Ostanke nevarnih snovi in stare nevarne snovi (baterije, zdravila) zbiramo na ustreznih zbirališčih.



## Vprašanja za razmišljanje (ustni odgovori):

- Kaj so odpadki?
- Kje nastanejo?
- Kam odlagamo odpadke?
- Zakaj jih odlagamo v zabojnike?
- Zakaj odpadke zbiramo ločeno?
- Kaj spada med organske odpadke?

Poudarimo, da v kuhinji nastanejo ostanki hrane, ki niso odpadki in jih lahko še uporabimo.

- Kam jih odlagamo?
- Kaj je to kompost?
- Čemu služi?
- Kateri odpadki sodijo med nevarne odpadke?
- Kam sodijo prazni deodoranti, stara zdravila, baterije, laki ...?
- Zakaj jih uvrščamo med nevarne odpadke?
- Kako so označene nevarne lastnosti snovi na embalaži?
- Oglejte si znake za nevarne lastnosti snovi.



V zvezek »okolček« napiši z rdečo barvico naslov **Skrbim za okolje** ter datum.

Z zgornje sličice prepisi šest povedi, kako lahko ti poskrbiš za okolje. Vsako poved oštevilči in jo zapiši v novo vrstico.



# ŠPORT

**Ponedeljek, 20. 4. 2020**

Danes se s člani svoje družine igraj igro "ŠPORTNA ABEDEDA".

V prilogi si poglej kakšno nalogo moraš opraviti za določeno črko.

Nato "se podpiši" (svoje ime, priimek). Lahko sestaviš tudi druge besede ali pa kar celo abecedo.

Želim ti veliko zabave!

## V ŠPORTNA ABEDEDA

**SESTAVI SVOJE ŠPORTNO IME: NAREDI GIBALNE VAJE ZA VSAKO ČRKO SVOJEGA IMENA. LAHKO PA SESTAVLJAŠ TUDI DRUGE BESEDE. K IGRI POVABI TUDI OSTALE ČLANE DRUŽINE.**

**A** - 10 žabjih poskokov

**B** - 10x kroženje z rokami naprej

**C** - 5 sklec

**E** - 10 zajčjih poskokov

**D** - hoja naprej v čepu (5metrov)

**E** - 10x skoki po desni nogi

**F** - 10x skoki po levi nogi

**G** - hoja po vseh štirih (15 sekund)

**H** - 10 visokih sonožnih poskokov

**L** - 15x kroženje s trupom

**J** - 10 počepov

**K** - 5 izpadnih korakov z vsako nogo

**L** - stoja na lopaticah-sveča (30 sekund)

**M** - kroženje s trupom (10x na vsako stran)

**N** - zasuki z rokami v stran (10x na vsako stran)

**O** - 30x visoki skip na mestu

**P** - 5 vojaških poskokov

**R** - 10x kroženje z rokami nazaj

**S** - hoja po vseh štirih nazaj (15 sekund)

**S** - 10 bočnih poskokov

**T** - hopsanje na mestu (15 sekund)

**U** - 10x dvigovanje iztegnjenih nog v sedlu

**V** - 5 poskokov v počepu

**Z** - hitri tek na mestu (20 sekund)

**Z** - hoja nazaj v čepu (5 metrov)