

Naloga po urniku za ponedeljek, 6. 4. 2020

SLOVENŠČINA



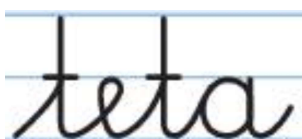

Ponedeljek, 6. 4. 2020

Obraznava male in velike pisane črke t, T:

Poglejte si video posnetek zapisa male in velike pisane črk t, T.
<https://ucilnice.arnes.si/mod/resource/view.php?id=886478>

1. Starši napišite malo in veliko pisano črko t v otrokov vadbeni zvezek (pomembna je poteznost, ki je prikazana na spodnjih učnih listih). Dano črko otrok s svinčnikom nekajkrat zapiše, doda lahko tudi besede z že obravnavanimi črkami.

2. Ko opraviš zgoraj opisano nalogo, v zvezek »pisanček« napiši Vaja in datum in nato prepisi črke in besedo (celo vrstico) s spodnjega učnega lista. Piši le z nalivnim peresom, pri delu bodi natančen/natančna.



3. Naslednje povedi prepisi s pisanimi črkami. Pazi na pravilno vezavo in veliko začetnico.

Teta Tina ni na vrtu.

Tim ima rumeno torto.

Na torti so maline in šest sveč.

MATEMATIKA

Ponedeljek, 6. 4. 2020

Preverim svoje znanje:

Danes boš preveril/a svoje znanje o tem, kako dobro znaš računati do 100 (prištevati in odštevati enice).

Navodila za delo:

Odpri delovni zvezek na strani 89. Natančno preberi navodila in naloge reši samostojno kot v šoli, ko pišemo preverjanje znanja. Ko končaš z delom, še enkrat preglej vse naloge. Potem prosi starše, naj ti naloge pregledajo.

Po končanem delu ovrednoti svoje znanje. Iz priloge izberi ustreznega čebelčka in ga nalepi.



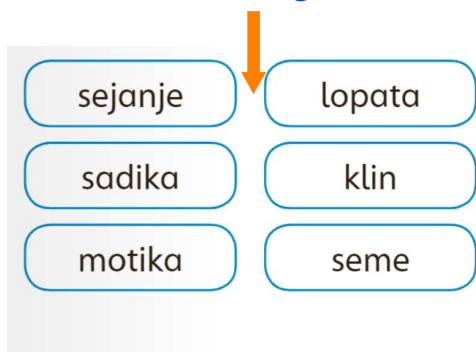
SPOZNAVANJE OKOLJA

Ponedeljek, 6. 4. 2020


Spomladi sejemo in sadimo, 3. naloga:

Pred teboj je še ena naloga, ki se navezuje na tiste iz prejšnjega tedna o delu na vrtu. V mreži poišči besede in jih označi (pobarvaj).

Ko končaš z nalogo, iz teh besed oblikuj smiselne povedi.



sejanje lopata
sadika klin
motika seme



S	A	D	I	K	A	A	U	V	J
E	Z	U	O	L	O	P	A	T	A
M	M	O	T	I	K	A	M	O	Š
E	P	T	R	N	Š	Z	C	Z	O
S	E	J	A	N	J	E	Z	Š	Ž

ŠPORT

Ponedeljek, 6. 4. 2020

Pojdite na sprehod v naravo. Vmes izvedi 6 minut teka.

- Poišči lep kotiček in tam opravi nekaj gimnastičnih vaj (razgibaj roke, trup in noge)
- Ko se vrneš, večkrat zapleši ob videoposnetku:
<https://www.youtube.com/watch?v=ymigWt5TOV8>

Na ples povabi člane svoje družine. Uživajte!